

МБОУ Колушкинская СОШ

Дневник

РЕЗЕРВНОГО

отряда юид

"Дорожный дозор"

КОЛУШКИНСКАЯ СРЕДНЯЯ ОБЩЕОБРАЗОВАТЕЛЬНАЯ ШКОЛА



Ростовской области, Тарасовского района

**Отряд юных
инспекторов
движения
«Дорожный
дозор»**



Всем привет!

**Я хочу рассказать
вам про наш отряд
ЮНЫХ инспекторов
движения!**



Наша эмблема



Цель работы отряда «Дорожный дозор»



Основные задачи, решаемые в процессе работы отряда ЮИД «Дорожный дозор»



Углубленное изучение и закрепление знаний ПДД

Активизация школьного коллектива в работе по предупреждению детского дорожно-транспортного травматизма

Овладение навыками работы по пропаганде ПДД

Овладение практическими навыками предупреждения детского дорожно-транспортного травматизма

Формирование у детей активной жизненной позиции

Широкое привлечение школьников к пропаганде правил безопасного поведения на дорогах

Профессиональная ориентация учащихся по профессии сотрудника дорожной полиции и водителя

Формирование уважительного отношения к ПДД

Овладение практическими навыками оказания первой медицинской помощи пострадавшим при ДТП

Воспитание грамотных пешеходов

Пропаганда здорового образа жизни

Создание условий для саморазвития детей и подростков в конкретном виде деятельности

Организация социально-активного досуга детей и подростков

Проведение сюжетно-ролевых игр, практических занятий и агитбригад

Д Е В И З :



"Дорожный дозор"
не дремлет, не спит.
Он на посту
днём и ночью стоит!"

Речёвка нашего отряда

Раз, два, три, четыре,
Три, четыре, раз, два.
Кто шагает дружно в ряд?
Это мы – ЮИД отряд!



Наша отрядная песня

(на мотив песни «У солдата выходной»)

В нашей школе есть отряд
Самый лучший он.
Вместе ходим дружно в ряд,
Весело поём.
Агитируем людей
В школе и в селе
ПДД скорей учить.
Чтоб жизни сохранить!
Чтоб жизни сохранить!
Научим правилам мы всех,
Чтоб на дороге без помех.
Движение было правильным,
И безопа-асным!
Научим всех мы горожан,
Научим всех односельчан
Простым, но важным правилам,
Ведь мы отряд ЮИД!



Структура и организация работы отряда ЮИД

Резервный отряд юных инспекторов движения (ЮИД) организован из учащихся 1 – 2 классов, в возрасте 7-8 лет, изъявивших желание активно участвовать в работе отряда ЮИД.

Резервный отряд ЮИД создаётся при наличии на менее 15 человек.

Приём в члены отряда юных инспекторов движения производится на основе устного заявления на сборе отряда.

Повседневное руководство работой отряда юных инспекторов движения осуществляет штаб ЮИД, избираемый на общем собрании отряда. Штаб из своего состава избирает командира отряда.

Председатель комиссии «За безопасность движения» - заместитель директора по воспитательной работе Лысенко Н.П.

Руководитель резервного отряда ЮИД - учитель начальных классов Молчанова Г.А.

ПАМЯТКА ЮНОГО ПЕШЕХОДА



Выйдя на улицу, юный пешеход должен вежливо передвигаться только по тротуару или обочине!



Переходить проезжую часть дороги юный пешеход должен только на разрешающий (зелёный) сигнал светофора, по пешеходному переходу или на перекрёстках!



Юный пешеход не должен выходить или выбегать на проезжую часть из-за стоящего транспорта, деревьев, не осмотрев предварительно улицу!



Юному пешеходу запрещается перебежать проезжую часть перед близко движущимся транспортом!



Юный пешеход обязан предостеречь своих товарищей от нарушения правил дорожного движения!



Юный пешеход обязан помочь людям пожилого возраста при переходе проезжей части!



Юный пешеход всегда должен соблюдать требования правил дорожного движения!



ПАМЯТКА ЮНОГО ПЕШЕХОДА



Переходить проезжую часть дороги ты должен только на зелёный сигнал светофора, по пешеходному переходу или на перекрёстках!

Выйдя на улицу, ты должен вежливо передвигаться только по тротуару или обочине!

Ты не должен выходить или выбегать на проезжую часть из-за стоящего транспорта, деревьев, не осмотрев предварительно улицу!

Тебе запрещается перебежать проезжую часть перед близко движущимся транспортом!

Ты обязан предостеречь своих товарищей от нарушения правил дорожного движения!

Ты обязан помочь людям пожилого возраста при переходе проезжей части!

Ты всегда должен соблюдать требования правил дорожного движения!

ФОТОГАЛЛЕРЕЯ





11/09/2020 11:25

Учим дорожные знаки!



Пешеходный переход! Будь внимателен, пешеход!



Слушаем внимательно!



С удовольствием выполняем задания!



В стране



"Светофория"

Акция "Знай, помни, соблюдай!"



ПРАВИЛА ДОРОЖНОГО ДВИЖЕНИЯ

Дорожное движение должно быть БЕЗОПАСНЫМ!

Внимание, ДОРОГА!

Умный ПЕШЕХОД

Переходя дорогу ПРАВИЛЬНО

Какие разные МАШИНЫ!

Во дворе и возле проезжей части

«ФАРЫ» для пешеходов

Верные помощники - ДОРОЖНЫЕ ЗНАКИ

Загадки на смекалку

Все правила дорожного движения
Вниманию водителей, участников
и пешеходов дорожного движения
нужно знать и строго соблюдать.
Чтобы безопасно и в срок добраться
до места назначения.

По тротуару с левой, правой
стороны улицы.
А на дороге - зигзаг кидая -
Машину Осторожно!

Всегда правильно переходя
Улицы по тротуару, остановившись
Дорогу перейти можно безопасно.
Смотря налево, направо и вперед
Спокойно идти, зная все правила.

На дороге машины разные
Их нужно знать и помнить точно.
Чтобы безопасно и в срок добраться
до места назначения.

Выборите роль, роль
Дорожного знака, роль
А если вы пешеход, роль
И в дороге учите все правила.

Пешеходы светят
Светом, как фары,
Их называют «фарами»
И, конечно, «фарами»!

Автобусная остановка
Для людей, которые едут
В автобусе или трамвае.
Всегда выходя из автобуса
Или трамвая.

Жилая зона
Здесь много домов, детских садов,
Школы, магазинов, магазинов.
И пешеходов много.
Здесь нужно ехать медленно,
Смотря налево и направо.

Велосипедная дорожка
Для людей, которые едут
На велосипеде.
Здесь нужно ехать быстро,
Смотря налево и направо.

Железнодорожный переход
Самый опасный переход.
Здесь нужно ехать медленно,
Смотря налево и направо.


Ремонтные работы
Здесь нужно ехать медленно,
Смотря налево и направо.

Пешеходный переход
Здесь нужно ехать медленно,
Смотря налево и направо.

Подземный переход
Здесь нужно ехать медленно,
Смотря налево и направо.

Подземный переход
Здесь нужно ехать медленно,
Смотря налево и направо.

Учим правила движения



Акция
"Внимание! Дети на дороге!"



Практическое занятие "Дорога в школу"



Мы на посту



У нас в гостях- старшие друзья!






Ждём новых встреч!



Наш уголок

УГОЛОК ОТРЯДА ЮИД



Состав отряда

Командир отряда: Кавельня Зоя,
Помощник командира: Попов Максим,
Ответственные за агитацию: Мухоманова Варвара,
Полужикова Анастасия,
Кравцов Алексей,
Мастера велосипедки: Морозов Никита,
Литвинов Александр,
Полужикова Вероника,
Мариновичева Юлия,
Литвинов Александр,
Ромаски Светлана,
Спицач Полина,
Шеремет Андрей,
Жуков Сергей,
Марченко Никита,
Парфенов Сергей,
Киреева Вероника.



Речёвка нашего отряда

Раз, два, три, четыре,
Три, четыре, раз, два.
Кто шагает дружно в ряд?
Это мы – ЮИД отряд!



Наша отрядная песня

В нашей школе есть отряд
(на наших лесах не свалить выгородки)
Самый лучший он,
Вместе ходим дружно в ряд,
Весело поём,
Агитируем людей
В школе и в селе
Труд спорим, учим,
Чтоб жизни сохранить!
Чтоб жизни сохранить!
Научим правила нам всех,
Чтоб на дороге без помех,
Движение было приятным
И безопасным!
Научим всех мы горожан,
Научим всех подростков,
Простим, но важным правилом
Ведь мы отряд ЮИД!



Уголок безопасности в классной комнате

УГОЛОК БЕЗОПАСНОСТИ

ЛИЧНАЯ БЕЗОПАСНОСТЬ


ПАМЯТКА

- Предупреждай родителей, куда собираешься пойти!
- Слушайся родителей, возвращаясь домой вовремя!
- Не открывай дверь незнакомым людям!
- Не разговаривай с незнакомыми!
- Если тебя угрожает опасность, кричи, зови на помощь!
- Не бери чужие вещи!
- Не считай деньги на улице!
- Сообщи взрослым о подозрительных людях, предметах, происшествиях!

ТЕЛЕФОНЫ:

Скорая помощь - с городского - 03

с мобильного:
Билайн - 003
МТС - 030
Мегафон - 030
Скай Линк - 903



БЕЗОПАСНОСТЬ НА ДОРОГЕ


СОБЛЮДАЙ ПРАВИЛА ДОРОЖНОГО ДВИЖЕНИЯ

- Ходи только по тротуару!
- Переходи дорогу по пешеходному переходу!
- Если перехода нет, прежде чем переходить, посмотри налево, направо и убедись, что на дороге нет машин!
- Переходи дорогу, будь внимательным, не слушай музыку и не разговаривай по телефону!
- Не играй возле проезжей части!
- Не выбегай на проезжую часть!

ТЕЛЕФОНЫ:

Милиция - с городского - 02

с мобильного:
Билайн - 002
МТС - 020
Мегафон - 020
Скай Линк - 902



ПОЖАРНАЯ БЕЗОПАСНОСТЬ


ПРИ ПОЖАРЕ

- Знай план эвакуации!
- Обнаружив пожар, сообщи взрослым!
- Следуй указаниям учителя!
- Не паникуй!
- Не носи личные вещи!
- Не открывай окна!
- Если окна открыты, закрой их, но не запирай на шпингалет!
- Если стало тяжело дышать, паг на пол!
- Не причесься, чтобы спасатели смогли тебя найти!

ТЕЛЕФОНЫ:

Пожарная служба - с городского - 01

с мобильного:
Билайн - 001
МТС - 010
Мегафон - 010
Скай Линк - 901



Экстренный вызов специальных служб - 112 Единый номер службы спасения - 911